



УПРАВЛЕНИЕ ФЕДЕРАЛЬНОЙ СЛУЖБЫ  
ГОСУДАРСТВЕННОЙ СТАТИСТИКИ  
ПО РЕСПУБЛИКЕ КРЫМ И Г. СЕВАСТОПОЛЮ

# СОЦИАЛЬНО-ЭКОНОМИЧЕСКОЕ ПОЛОЖЕНИЕ

январь – ноябрь 2023 года

29.01.2024

Республика Крым


# СОДЕРЖАНИЕ

Основные экономические и социальные показатели	3
Оборот организаций	4
Промышленное производство	5
Сельское хозяйство	6
Строительство	7
Торговля	9
Финансовая деятельность организаций	11
Уровень жизни населения	12
Занятость и безработица	14
Демография	16

# ОСНОВНЫЕ ЭКОНОМИЧЕСКИЕ И СОЦИАЛЬНЫЕ ПОКАЗАТЕЛИ

КРИМСТАТ

январь – ноябрь 2023 г. к январю – ноябрю 2022 г., в %



\*В сопоставимых ценах.

\*\*Данные по показателю «Оборот организаций» представляют совокупность организаций с соответствующим основным видом деятельности и отражают коммерческую деятельность организаций.

# ОБОРОТ ОРГАНИЗАЦИЙ\*

в январе – ноябре 2023 года

КРЫМСТАТ

Структура оборота организаций, в % к итогу

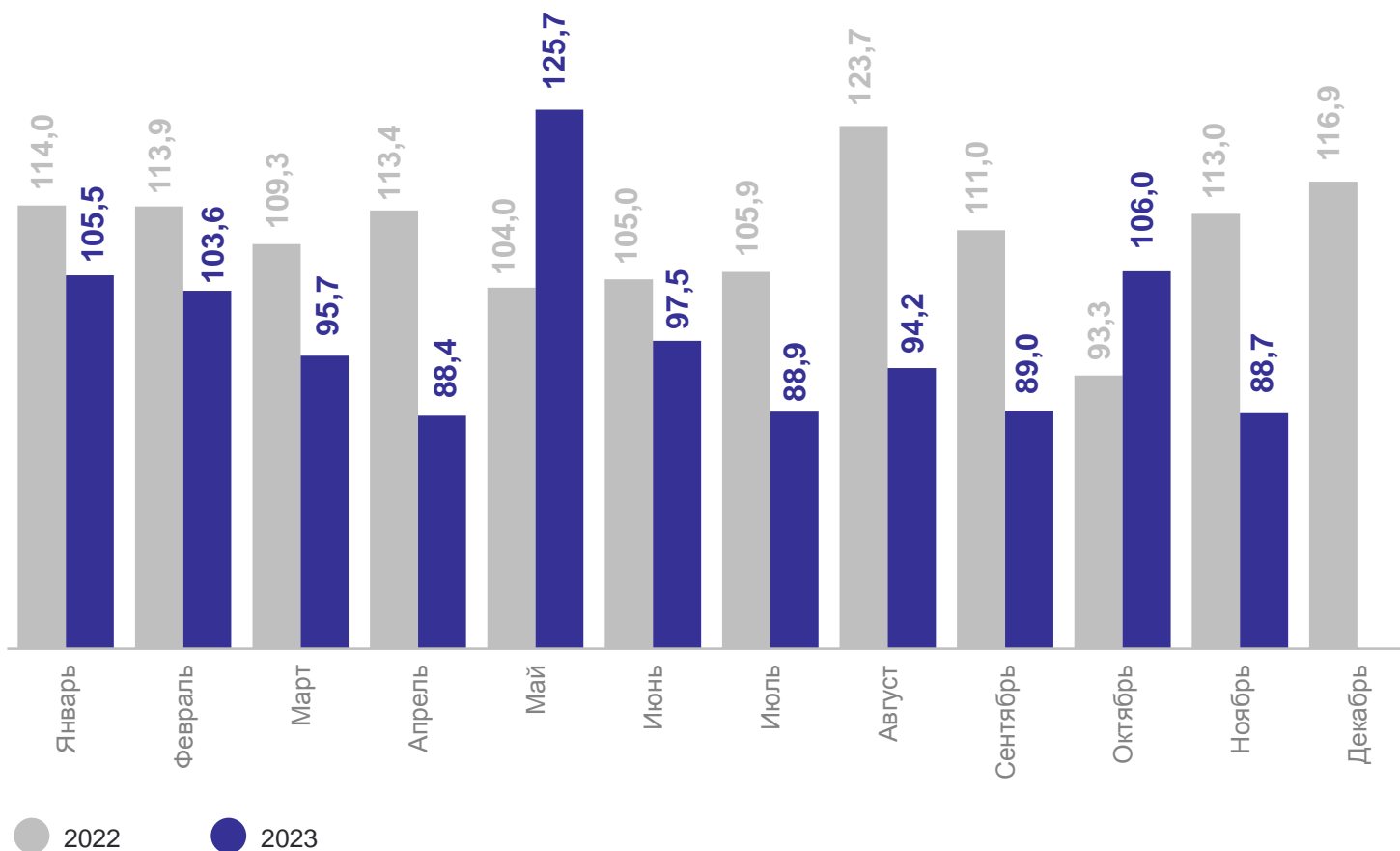


Максимальные темпы роста (снижения) оборота организаций, в % к январю – ноябрю 2022 года



\*Данные по показателю «Оборот организаций» представляют совокупность организаций с соответствующим основным видом деятельности и отражают коммерческую деятельность организаций.

Индексы промышленного производства, в % к соответствующему периоду предыдущего года



январь – ноябрь 2023 г.

**98,3** Промышленное производство

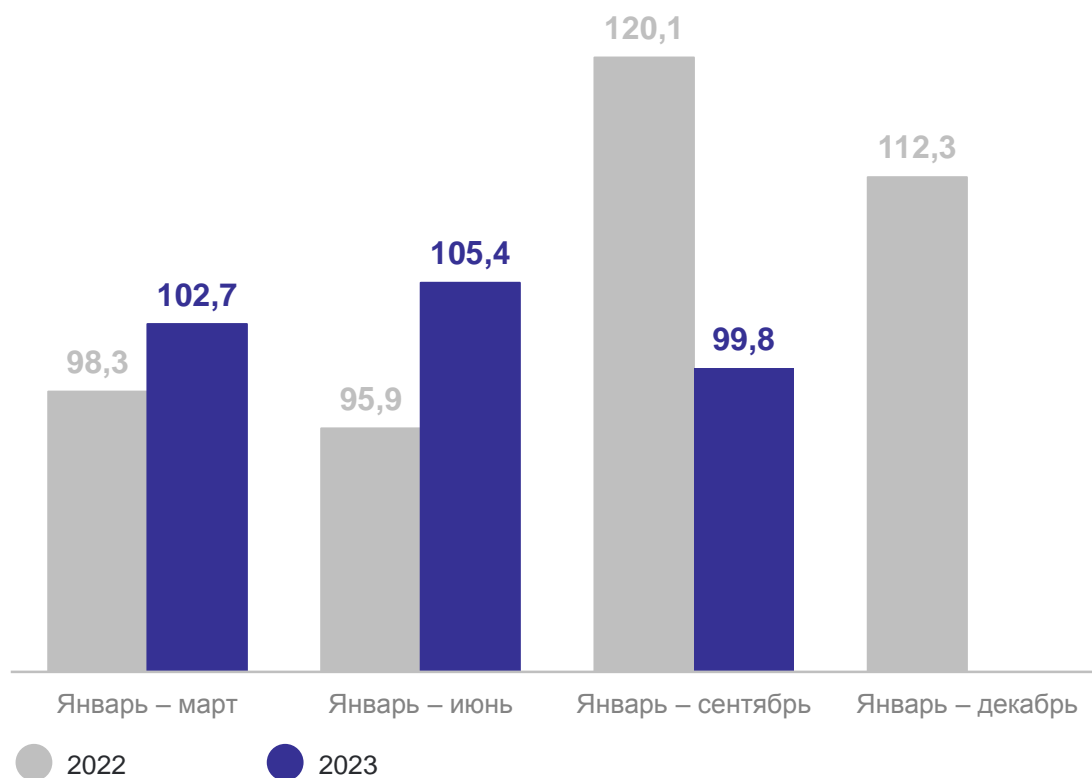
101,7 Обрабатывающие производства

99,2 Обеспечение электрической энергией, газом и паром; кондиционирование воздуха

93,1 Водоснабжение; водоотведение, организация сбора и утилизации отходов, деятельность по ликвидации загрязнений

63,2 Добыча полезных ископаемых

Индексы производства продукции сельского хозяйства,  
в % к соответствующему периоду предыдущего года



Производство продукции сельского хозяйства  
в январе – сентябре 2023 года, в % к итогу



\*Предварительные данные.

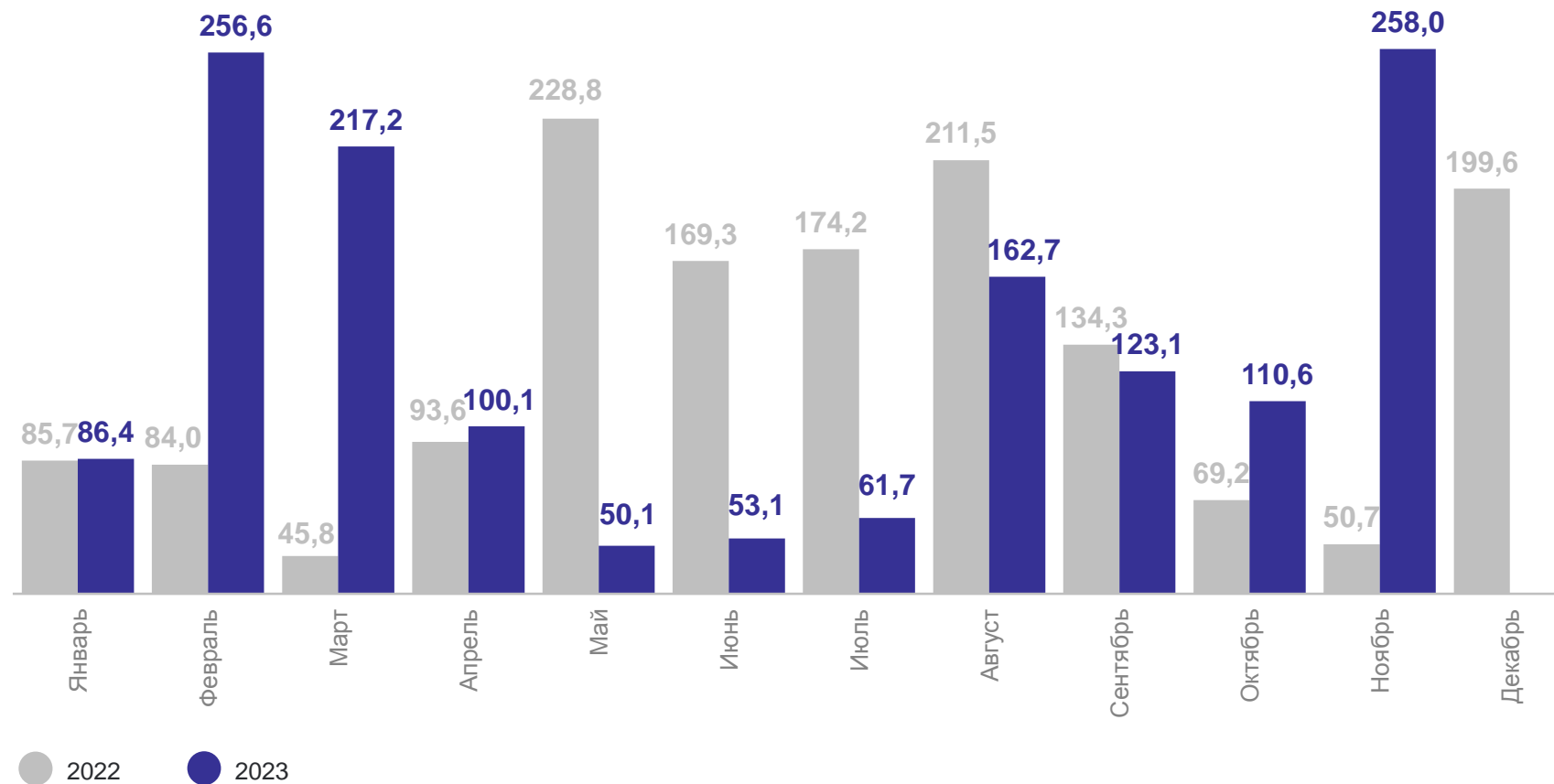
Объем работ, выполненных по виду деятельности «Строительство»\*,  
в % к соответствующему периоду предыдущего года

Объем работ,  
выполненных по виду  
деятельности  
«Строительство»\*,  
в январе – ноябре  
2023 года

**139,5**  
млрд рублей

**112,8 ↑**

Темп роста (снижения),  
в % к январю – ноябрю  
2022 года



\*В сопоставимых ценах.

Ввод в действие жилых домов\*, в % к соответствующему периоду предыдущего года

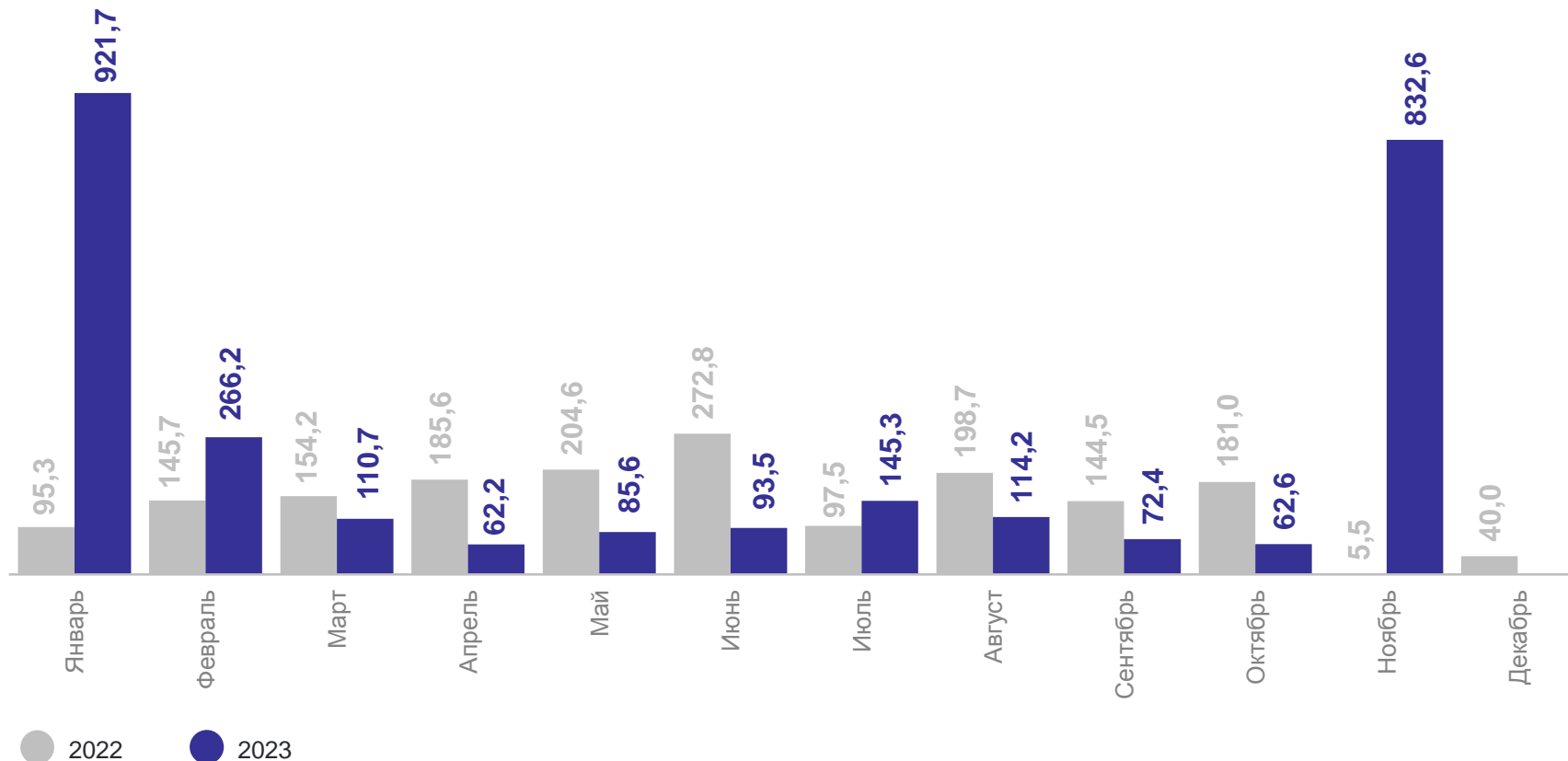
Ввод в действие жилых домов\*,  
в январе – ноябре  
2023 года

**1 012,7**

тыс. м<sup>2</sup> общей площади

**118,3 ↑**

Темп роста (снижения),  
в % к январю – ноябрю  
2022 года



\*С учетом жилых домов, построенных на земельных участках, предназначенных для ведения садоводства.



Оборот розничной торговли, в % к соответствующему периоду предыдущего года

## Оборот розничной торговли

в январе – ноябре 2023 года

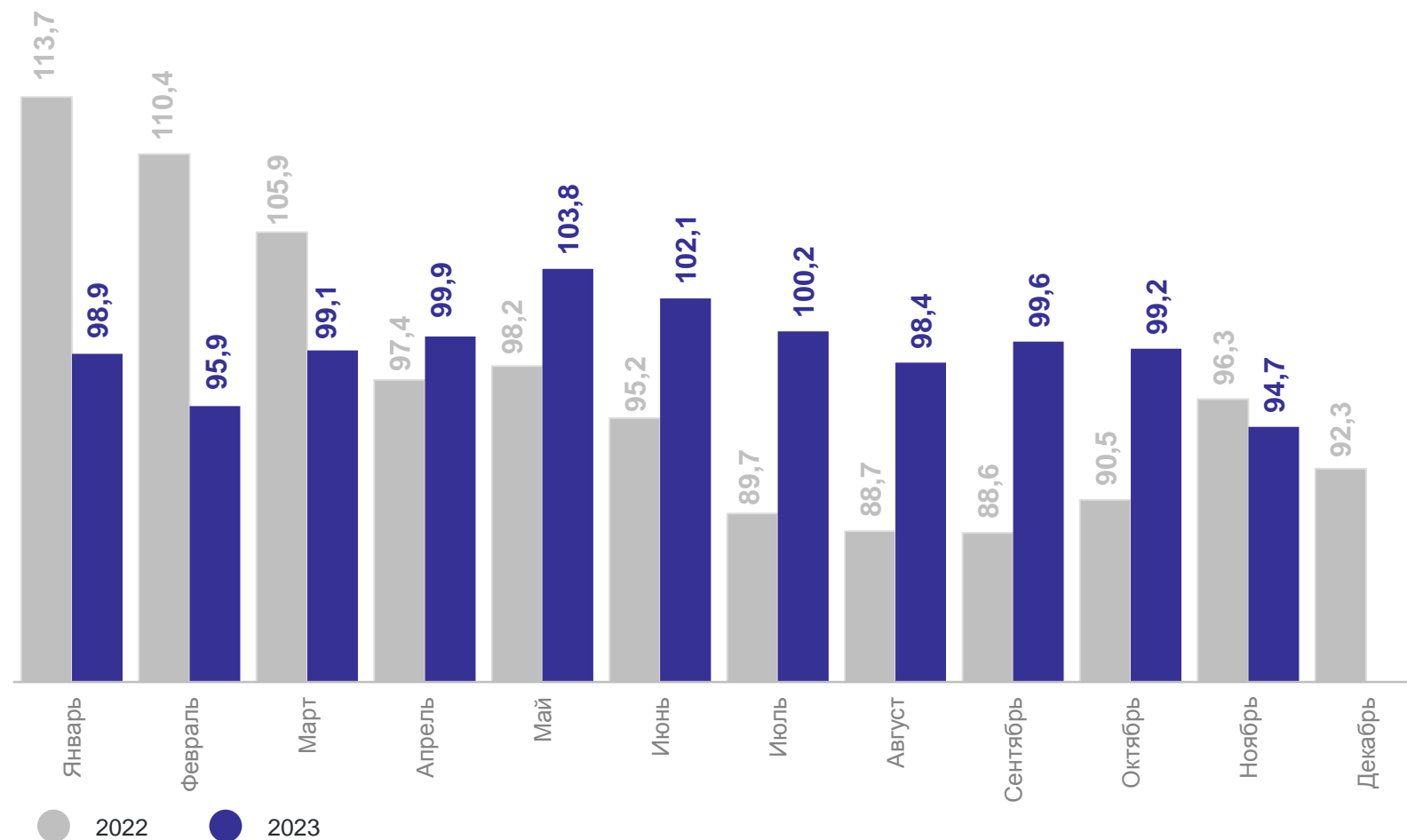
**355,5** млрд рублей

Пищевые продукты, включая напитки и табачные изделия

**176,4** млрд рублей

Непродовольственные товары

**179,1** млрд рублей



\*Предварительные данные.

Оборот оптовой торговли, в % к соответствующему периоду предыдущего года

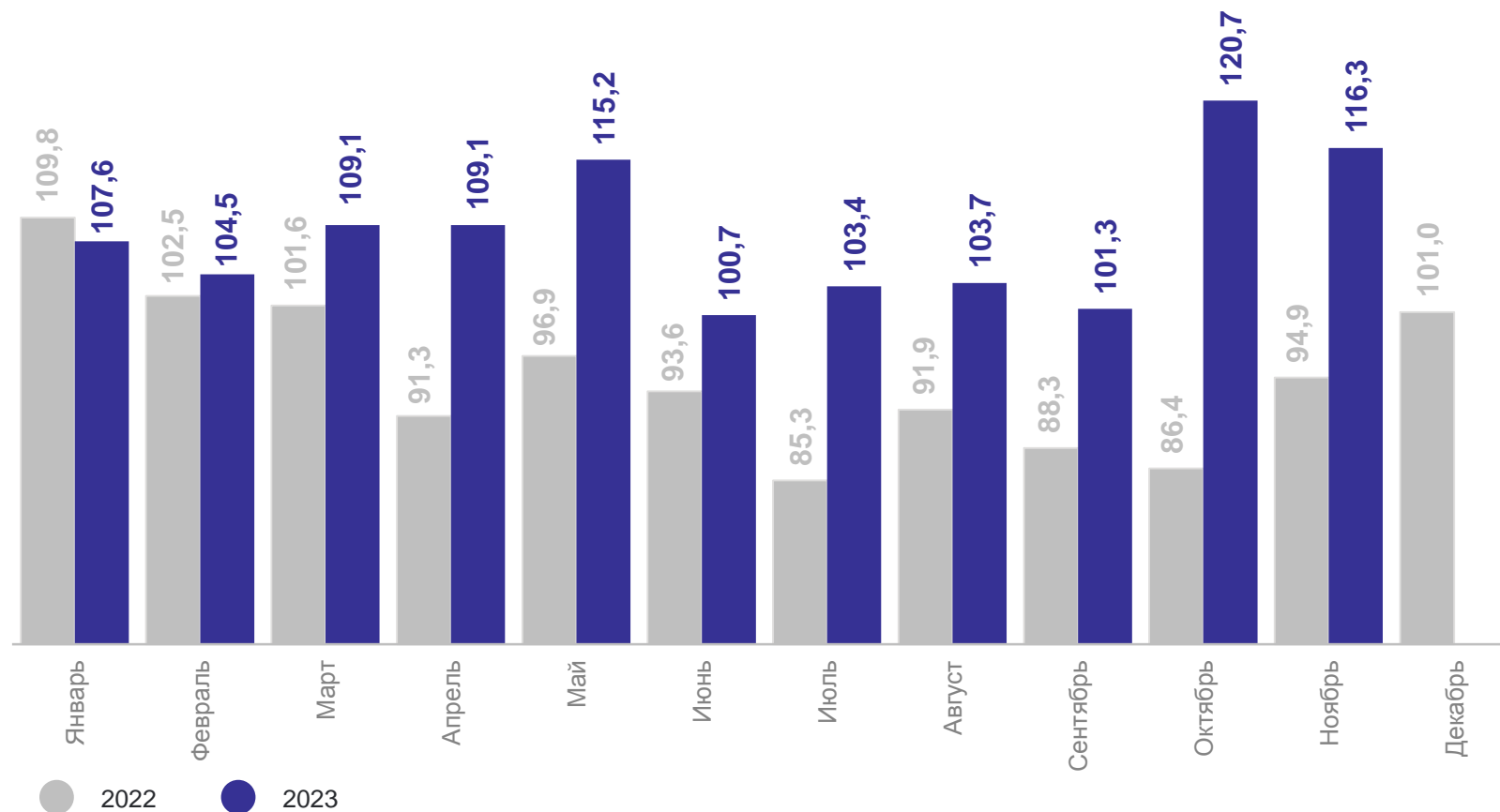
## Оборот оптовой торговли

в январе – ноябре 2023 года

**366,5** млрд рублей

Оборот организаций оптовой торговли

**317,5** млрд рублей



\*Предварительные данные.

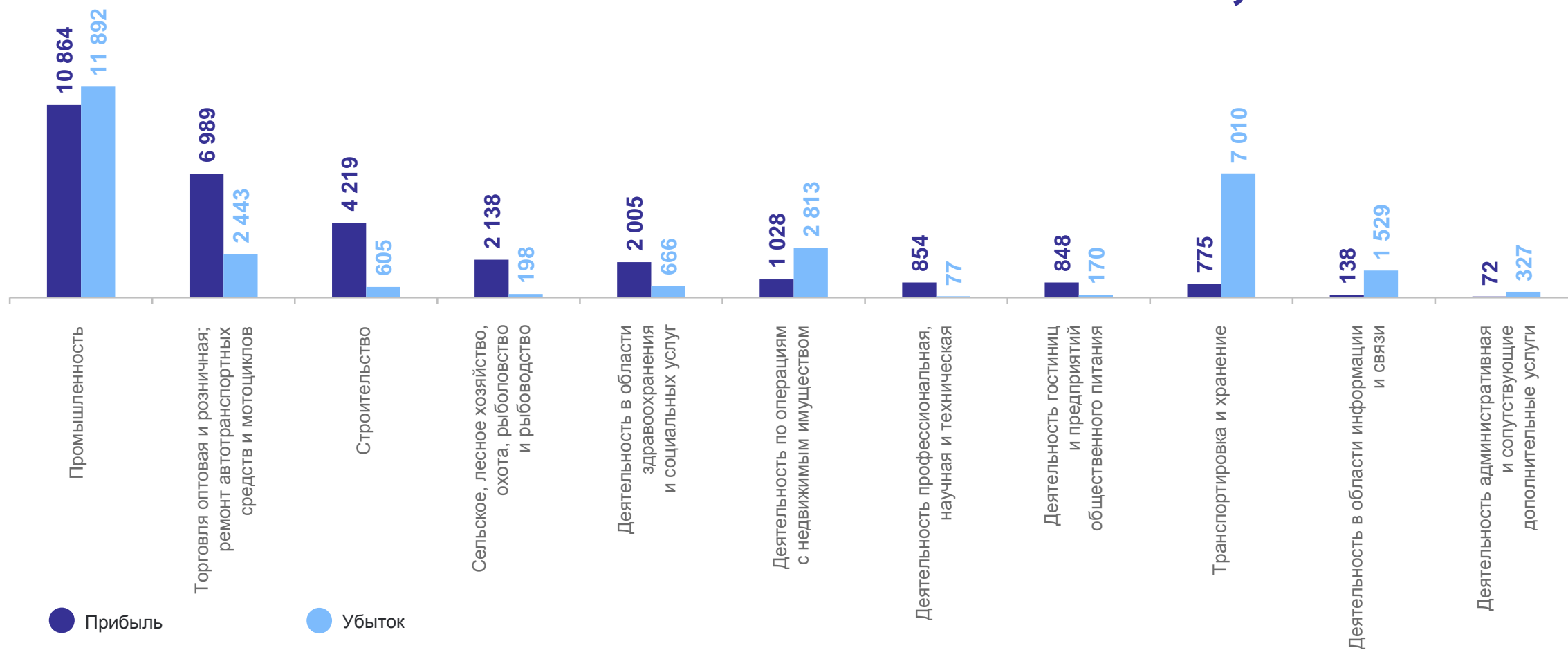
# ФИНАНСОВАЯ ДЕЯТЕЛЬНОСТЬ ОРГАНИЗАЦИЙ

в январе – октябре 2023 года, млн рублей

КРЫМСТАТ

Сальдированный финансовый результат (прибыль минус убыток)

3 469,0



Средняя номинальная начисленная заработная плата\*, рублей

Максимальное и минимальное значение среди видов экономической деятельности,

в январе – октябре 2023 года

Деятельность финансовая и страховая

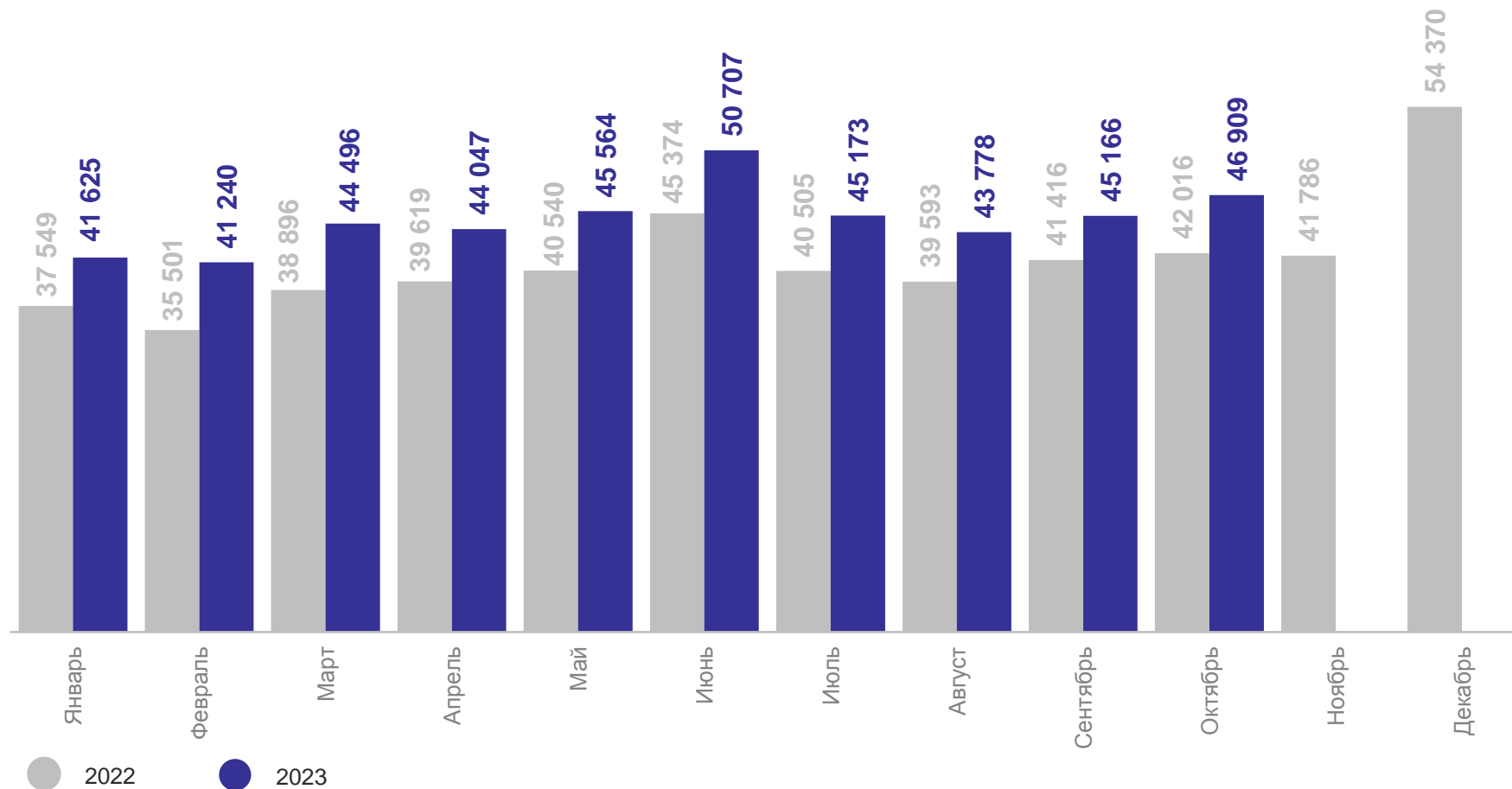


91 667

Деятельность административная и сопутствующие дополнительные услуги



31 390



\*Без выплат социального характера.

Средняя номинальная начисленная заработная плата\*, в % к соответствующему периоду предыдущего года

**Максимальные и минимальные темпы роста (снижения) среди видов экономической деятельности, в январе – октябре 2023 года**

Деятельность в области информации и связи

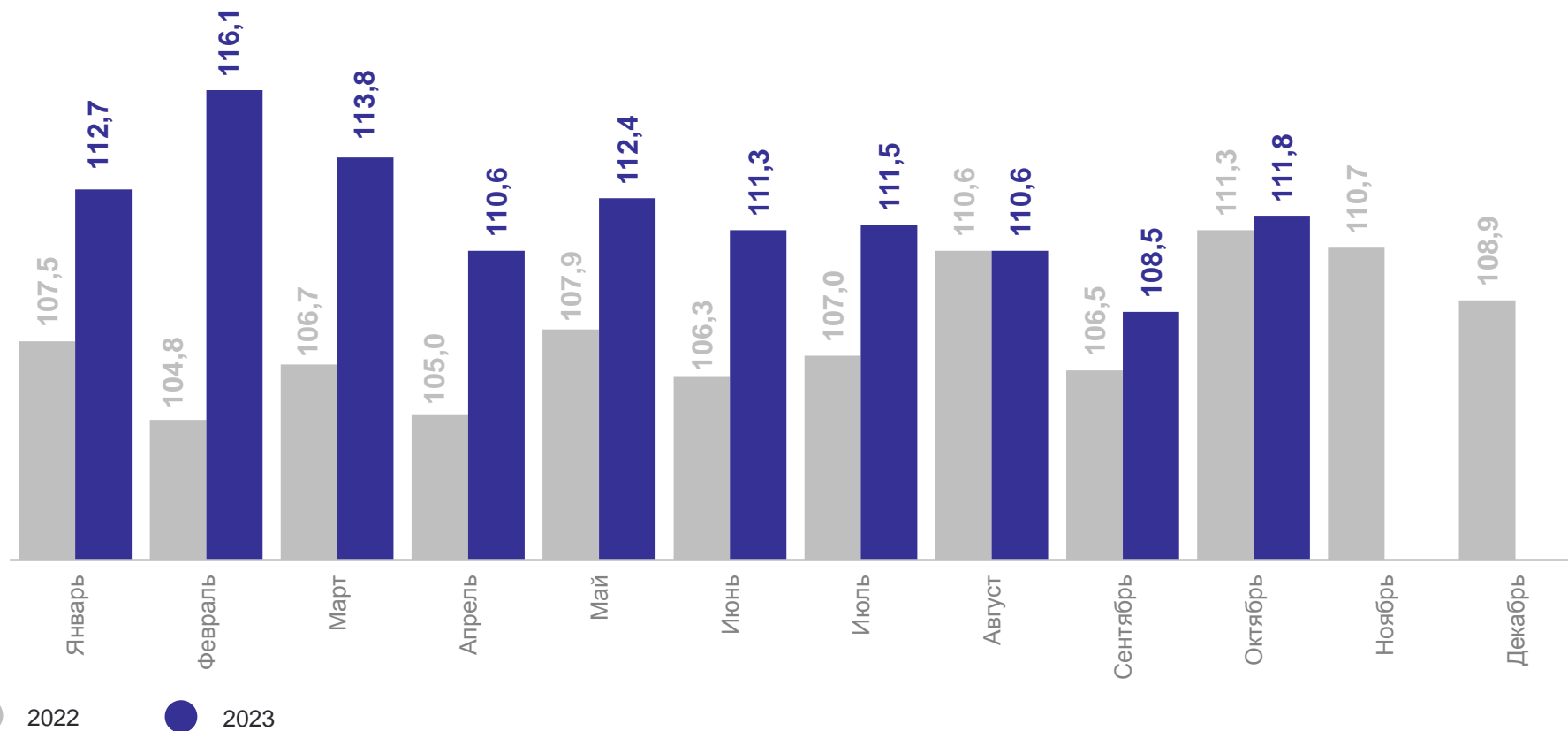


**119,5**

Деятельность в области культуры, спорта, организации досуга и развлечений



**106,9**

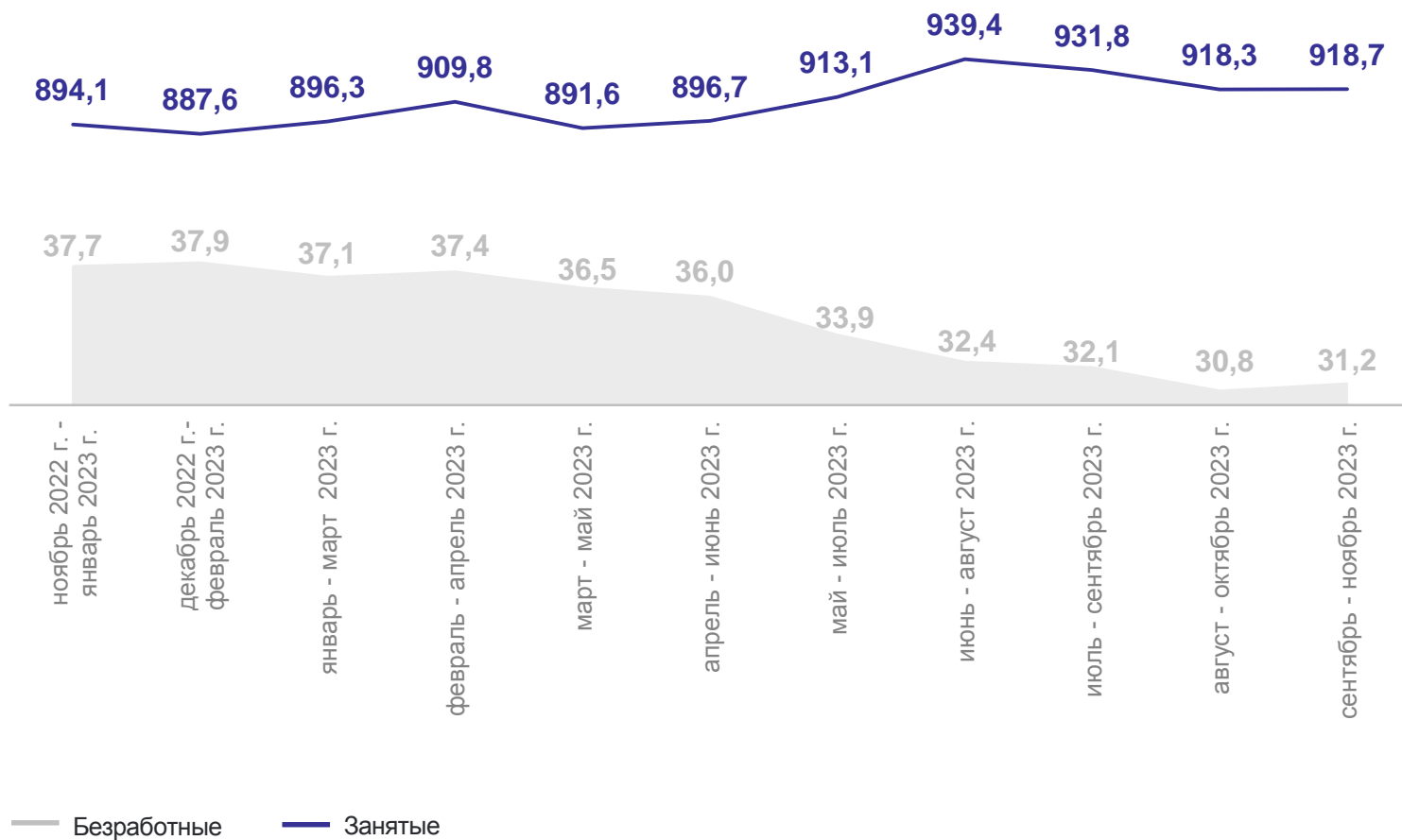


\*Без выплат социального характера.

# ЗАНЯТОСТЬ И БЕЗРАБОТИЦА

КРЫМСТАТ

Численность и состав рабочей силы\*, тыс. человек



Уровень занятости\*,  
за сентябрь – ноябрь 2023 года

**57,8%**

Уровень безработицы\*,  
за сентябрь – ноябрь 2023 года

**3,3%**

Уровень участия в рабочей силе\*,  
за сентябрь – ноябрь 2023 года

**59,8%**

\*По данным выборочного обследования рабочей силы.

Естественное движение населения\*, человек

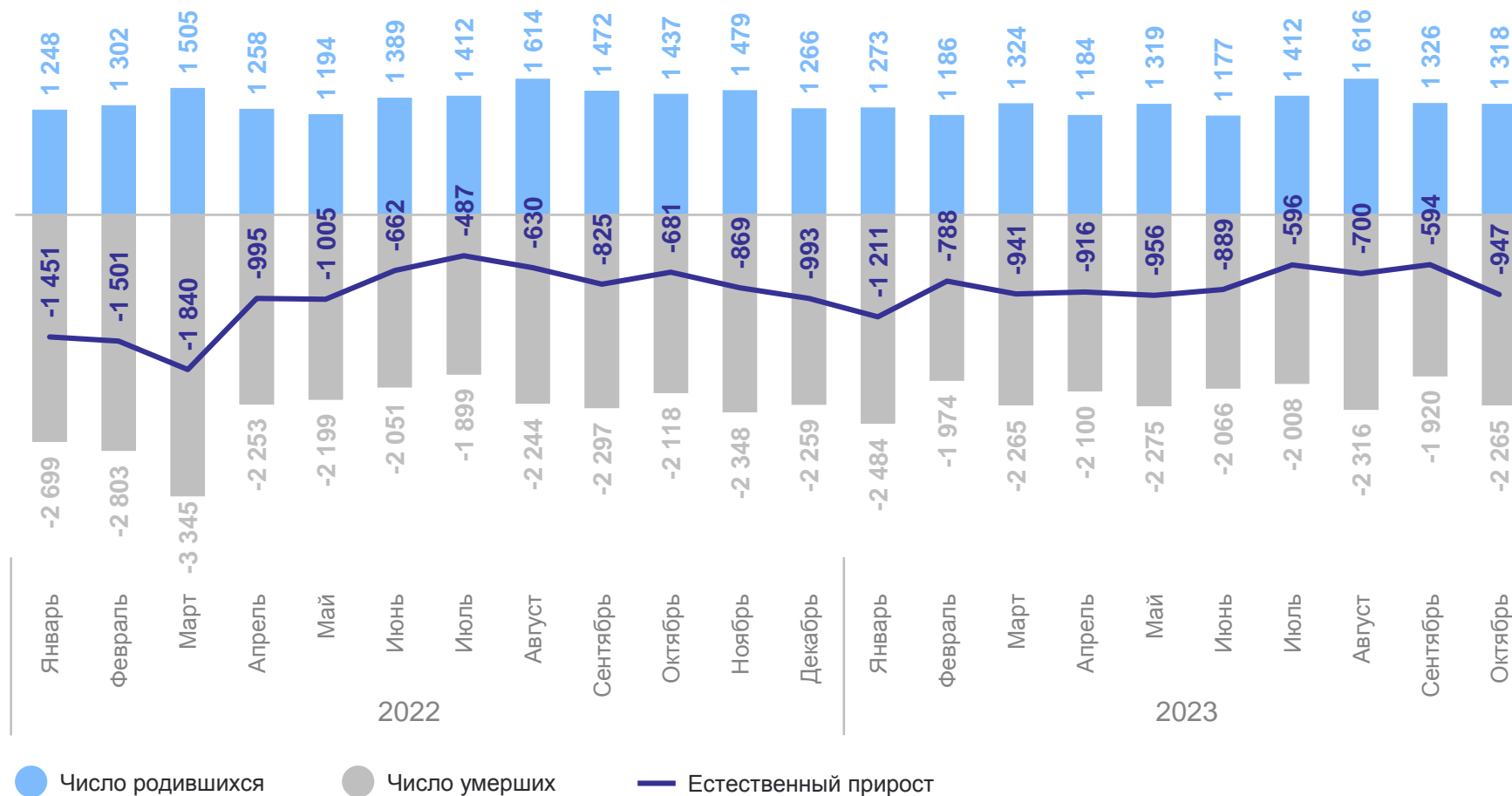
в январе – октябре  
2023 года

Число родившихся  
**13 135** человек

Число умерших  
**21 673** человек

Зарегистрировано браков  
**6,6** на 1 000 человек  
населения

Зарегистрировано разводов  
**4,1** на 1 000 человек  
населения



\*Информация о естественном движении населения формируется на основе данных из Единого государственного реестра записей актов гражданского состояния (ЕГР ЗАГС).